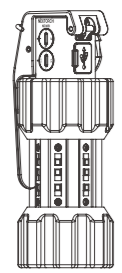


# NEXTORCH®

ENGLISH



## ND30B

Learn more on [www.nextorch.com](http://www.nextorch.com)

SPECIFICATIONS	Mode 1	Mode 2	Mode 3	Mode 4
ANSI / PLATO FL1	Mode 1	Mode 2	Mode 3	Mode 4
Frequency	1 Time Stroke and Stand	2 Times Stroke and Stand	3 Times Stroke and Stand	12x Continuous Stroke and Stand
Run Time	4400 Times	300 Times	80 Times	65 Times
Light Output	11000 lm			
Beam Intensity	1225 cd			
Sound Intensity	130 dB			
Beam Distance	70 m			
Impact Resistance	3 m			
Waterproof	IPX7, 1 m			
Weight and Dimensions	Weight: 265 g / 9.34 oz (With Battery) Dimensions: 127 mm (Length) x 47 mm (Diameter)			
Material	Light Source: 18 LEDs Material: Aluminum Alloy Battery: Built-in One 18650			

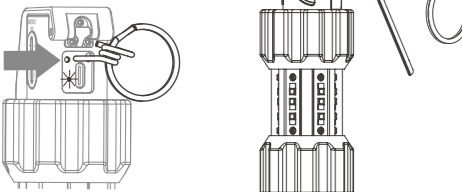
Above tested specifications are strictly based on the standard of ANSI / PLATO FL1. We tested ND30B with One 18650 (2700mAh) Lithium battery in 23°C ± 3°C. The specifications might be different when using a different battery or testing in a different environment.

### QUICK START

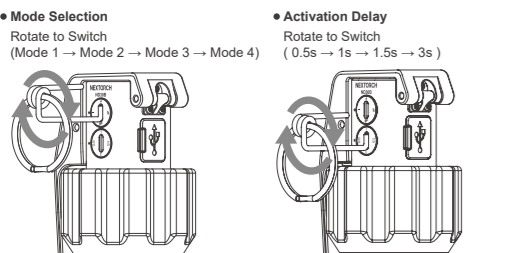
- Pulling Ring
- Safety Lever
- Mode Selection Knob
- Activate Delay Knob
- Unlocking Hole
- Battery Indicator
- USB Type-C Charge Port
- High Quality LEDs
- Sound Output

### INSTRUCTIONS

- Lock Mode**  
Power off and cannot operate. Unlock, Press and hold the Unlocking Hole for 5s with one side of the Pull Ring, battery indicator flash blue 5 times quickly. Lock, Press and hold the Unlocking Hole for 5s with one side of the Pull Ring, battery indicator flash red 5 times quickly.
- Activate**  
Press and hold the Pull Ring and release the Safety Lever.



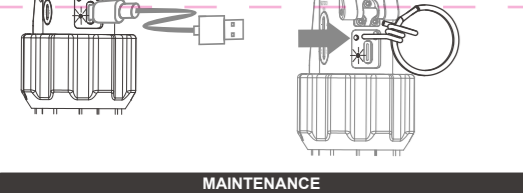
Note: Factory default setting lock mode, please release it before use.



**Lock mode Alert**  
At the end of the work, if the pull ring and handle are not returned to their original position within 30min, a "tip-drip" sound and flashing reminder will be emitted every 10s to indicate the retrieval. (Lock mode can be switched on if you need to stop.)

### BATTERY INDICATOR

- USB Type-C Rechargeable**  
Charging time is about 3 hours. Red light: charging in progress. Blue light: fully charged.
- Battery Indicator**  
Battery indicator will light up for 2s when click on the Unlock Hole under the unlocked condition. Red light: 25%~100%  
Blue flash: 50%~75%  
Red light: 25%~50%  
Red flash: 0%~25%



### MAINTENANCE

- Being infected with seawater or any corrosive chemicals, please rinse immediately with clean water.
- Please fully charge the battery before first use; if left unused for a long time, recharge every three months.
- The product uses a non-removable built-in battery. Do not replace the battery yourself to avoid damage to the product battery.

### WARRANTY

This product is for throwing use and is a vulnerable item. Every precaution has been taken to maximize the durability of the product, but it cannot be confirmed that the product can be used in all extreme conditions. The number of throws is based on NEXTORCH laboratory data: 20, 50 and 100 throws at 3 m, 2 m and 1 m respectively without damage. 2 years free warranty; if the product is not overwritten or misused, we provide warranty service within 2 years from the date of sale, the rechargeable battery (including built-in battery) warranty is 1 year, the product additional accessories are not covered by the warranty. The final interpretation of these terms and conditions belongs to our company. 3. Any accessories or products are not covered in the warranty. NEXTORCH can repair for users with reasonable fee. 4. Please scan the below QR code and access to our website to NEXTORCH website ([www.nextorch.com](http://www.nextorch.com)) to register your purchasing. Email us at [info@nextorch.com](mailto:info@nextorch.com) Call us at 0086-662-6602777 Or contact local dealer.

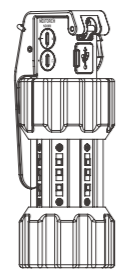
### CONTACT WITH NEXTORCH DESIGNER

In order to improve NEXTORCH, we appreciate you could offer our designers your after-use feedback and creative suggestions by scanning the following QR code. Thank you!



# NEXTORCH®

DEUTSCH



## ND30B

[www.nextorch.de](http://www.nextorch.de)

SPZIFIKATIONEN	Modus 1	Modus 2	Modus 3	Modus 4
ANSI / PLATO FL1	Modus 1	Modus 2	Modus 3	Modus 4
Frequenz	1 Mal Stroben und Stand	2 Mal Stroben und Stand	3 Mal Stroben und Stand	12x Dauerstroben und Stand
Laufzeit	4400 Times	300 Times	80 Times	65 Times
Leuchtdichte (lm)	11000 lm			
Leuchtdichte (cd)	1225 cd			
Tonintensität	130 dB			
Leuchtdistanz (nach ANSI)	70 m			
Fallhöhe	3 m			
Tauchtiefe	IPX7, 1 m			
Gewicht und Abmessungen	Gewicht: 265 g / 9,34 oz (haben Batterie) Code: 127 mm (Länge) x 47 mm (Durchmesser)			
Material	Material: Aluminiumlegierung Batterie: Ein eingebautes 18650			

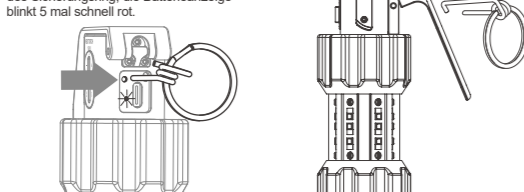
Die angegebenen Werte basieren ausschließlich auf dem Standard gemäß ANSI / PLATO FL1. Wir testeten die ND30B mit 18650 (2700 mAh) Akkus bei +23°C ± 3°C. Die Daten können abweichen, wenn Sie eine andere Batterie/Akku verwenden, oder in einer anderen Umgebung (Temperatur) testen.

### SCHNELLSTART

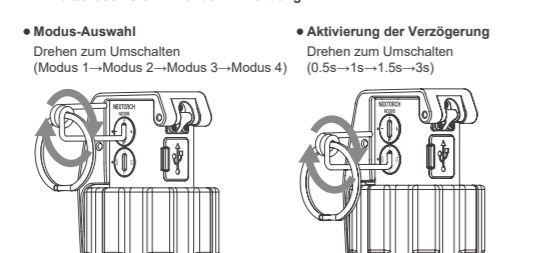
- Sicherungsring
- Sicherungshebel
- Modusauswahlschaltknopf
- Schalter für die Einstellung der Verzögerung
- Entriegelungsbohrung
- Batterianzeige
- USB-Type-C-Ladenschluss
- Hochwertige LEDs
- Tonsignalgabe

### ANLEITUNG

- Spermodus**  
Einzelne Seite des Produkts nicht betriebsbereit. Entriegeln: Drücken und halten Sie die Entriegelungsbohrung für 5 Sekunden mit einer Seite des Sicherungsriegels. Die Batterianzeige blinkt 5 mal schnell blau. Verzögerung: Drücken und halten Sie das Entriegelungsbohrung für 3s mit einer Seite des Sicherungsriegels. Die Batterianzeige blinkt 5 mal schnell rot.
- Aktivieren**  
Im entriegelten Zustand ziehen Sie den Sicherungsring heraus und lassen Sie ihn dann den Sicherungshebel los.



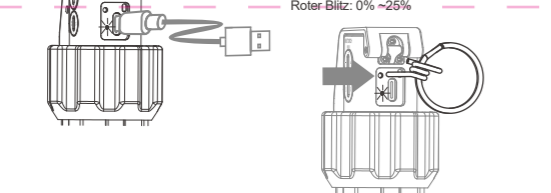
Hinweis: Werkseitig ist der Spermodus eingestellt. Bitte lösen Sie ihn vor der Anwendung.



**Alarm Anzeige**  
Wenn der Sicherungsring und der Sicherungshebel nicht innerhalb von 30 Minuten in ihre ursprüngliche Position zurückgebracht werden, emittiert alle 10 Sekunden ein "Drip-Drip"-Geräusch und eine blinkende Erinnerung. (Der Spermodus kann eingeschaltet werden, wenn Sie anhalten müssen.)

### BATTERIANZEIGE

- USB Type-C Wiederaufladbar**  
Aufladzeit etwa 3 Stunden. Rotes Licht: Ladung in progress. Blaues Licht: vollständig aufgeladen. Red light: 25%~100%  
Blauer Blitz: 50%~75%  
Rotes Licht: 25%~50%  
Rotes Blink: 0%~25%
- Anzeige für die Akku-Kapazität**  
Die Batterianzeige leuchtet 2 Sekunden lang auf, wenn Sie im entriegelten Zustand auf das Entriegelungloch klicken. Blaues Licht: 75%~100%  
Blauer Blitz: 50%~75%  
Rotes Licht: 25%~50%  
Rotes Blink: 0%~25%



### BITTE BEACHTEN

- Niemals direkt in die Augen leuchten, da das starke Licht eine dauerhafte Verletzung verursachen könnte.
- Öffnen Sie auf keinen Fall das Lampen-Gehäuse!
- Es besteht die Gefahr einer ernsthaften Verletzung durch Splitter!
- NEXTORCH, bzw. Die NEXTORCH Deutschland GmbH übernimmt keine Haftung für eventuelle Schäden, die durch den unsachgemäßen, oder zweckfremden Gebrauch verursacht worden sind.

### PFLEGE

Ihre neue NEXTORCH bleibt in einem einwandfreien Zustand, wenn Sie die folgenden Pflegehinweise beachten: 1. Reinigen Sie Ihre NEXTORCH mit einem weichen, sauberen Tuch 2. Spülen Sie Ihre Lampe nach der Verwendung in Salzwasser oder Laugelauge mit Wasser ab und trocknen Sie sorgfältig. 3. Wenn sich die Endkappe sich schwer drehen lässt, tragen Sie bitte etwas Silikonfett auf den O-Ring auf. 4. Bitte entfernen Sie die Batterie oder den Akku aus dem und bewahren Sie diese in einer kühlen Umgebung auf, wenn die Lampe für eine längere Zeit nicht benutzt wird.

### NEXTORCH Deutschland Garantiebestimmungen

NEXTORCH garantiert, jedes neue Produkt frei von Material- und Verarbeitungsfehlern ist. Die NEXTORCH Deutschland GmbH garantiert die Nutzbarkeit, Mängelfreiheit und Haltbarkeit aller verwendeten Materialien im Produktzeitraum von 2 Jahren. NEXTORCH gewährt grundsätzlich auf alle Produkte eine Herstellergarantie von 2 Jahren, ab dem Tag des Kaufs. Diese Garantie erstreckt sich nicht auf (mitgeliefertes) Zubehör wie z.B. Halster, Akku, und/oder Kabelverbindungen.



Ansprüche aus dieser Garantie bestehen, wenn das Produkt keine Schäden oder Verschleißerscheinungen aufweist, die durch einen von der normalen Bestimmung und den Vorgaben von NEXTORCH abweichenden Gebrauch verursacht sind und das Produkt keine Merkmale aufweist, die auf Reparaturen oder sonstige Eingriffe durch den Kunden oder von NEXTORCH nicht autorisierte Werkstätten schließen lassen. Als Garantieleistungen kommen nur Austausch und Reparatur in Betracht. Darüberhinausgehende Ansprüche aus der Garantie – insbesondere auf Schadensersatz – sind ausgeschlossen. Durch Garantieleistungen wird die Garantiefrist nicht verlängert und/oder erneuert.

- Garantiefall**  
1) Dieses Produkt ist für den Wurfgebrauch bestimmt und ein anfälliger Artikel. Es wurden alle Vorkehrungen getroffen, um die Haltbarkeit des Produkts zu maximieren. Jedoch kann nicht ausgeschlossen bzw. garantiert werden, dass das Produkt unter allen extremen Bedingungen verwendet werden kann. Die Anzahl der Würfe basiert auf NEXTORCH-Laboraten: 20, 50 und 100 Würfe auf 3 m, 2 m bzw. 1 m ohne Beschädigung.  
2) Dieses Produkt besitzt eine 2 Jahre Garantie. Wenn diese Produkt nicht ungeworfen oder missbraucht wird, bieten wir Garantieleistungen innerhalb von 2 Jahren ab dem Verkaufdatum, der Akku (einschließlich eingebauter Batterien) besitzt eine eingeschränkte Garantie von einem Jahr ab Kaufdatum. Das Zubehör inklusive der Anbauteile sind Verschleißartikel und sind nicht durch die Garantie abgedeckt. Die endgültige Auslegung dieser Bedingungen obliegt unserem Unternehmen.  
3) Die Eisenbestandteile sind selbst zu zerlegen. Unfreie Eisenenden werden nicht entgegengenommen. Als Zubehörfertile oder Komponenten, die nicht von der Garantie abgedeckt sind, können selbstens NEXTORCH gegen eine für den Benutzer mit angemessener Gebühr in Stand gesetzt oder ausgetauscht werden.

**2. Garantiegeld**  
Garantiegeld ist die NEXTORCH Deutschland GmbH Dieselstr. 12 42781 Haan Deutschland

**3. Gewährleistung**  
Diese Garantie gilt neben und zusätzlich zu ihren vertraglichen oder gesetzlichen Ansprüchen gegenüber ihrem Verkäufer gemäß dem Gesetzten ihrer Nation. Solche Ansprüche sind auch gegenüber diesem geltend zu machen.

**4. Kosten**  
Garantieleistungen sind im Hinblick auf den Austausch, oder die Instandsetzung kostenlos. Ausgenommen sind die Kosten einer etwaigen Einweisung des Produktes. Wenn Garantieleistungen gefordert gemacht und stellt sich bei der Prüfung des Produkts durch den Hersteller, oder den zuständigen Kundendienst heraus, dass kein Fehler vorliegt, kann der Garantiekostenpunkt aus einem der oben genannten Gründen nicht besteht, sind wir berechtigt, eine Servicegebühr in Höhe von 25,- € zu erheben. Dies gilt nicht, wenn Sie den Umständen nach nicht erkennen konnten, dass der Garantiekostenpunkt nicht bestand.

**5. Verschiedenes**  
Diese Garantie gilt weltweit und unterliegt dem Recht der Bundesrepublik Deutschland. Wenn Garantieleistungen gefordert gemacht und stellt sich bei der Prüfung des Produkts durch den Hersteller, oder den zuständigen Kundendienst heraus, dass kein Fehler vorliegt, kann der Garantiekostenpunkt aus einem der oben genannten Gründen nicht besteht, sind wir berechtigt, eine Servicegebühr in Höhe von 25,- € zu erheben. Dies gilt nicht, wenn Sie den Umständen nach nicht erkennen konnten, dass der Garantiekostenpunkt nicht bestand.

**6. Garantiefall**  
Bei einem berechtigten Garantiefall schicken Sie bitte das defekte Produkt unter dem Kaufbeleg (Kopie) in einem frankierten Paket an folgende Adresse: NEXTORCH Deutschland GmbH Dieselstr. 12 42781 Haan Deutschland

NEXTORCH verpflichtet sich, das defekte Produkt zu reparieren oder nach eigenem Ermessen das Produkt auszutauschen. Alle Reparaturen, die im Rahmen der Erbringung von Garantieleistungen ersetzt werden, gehen automatisch in das Eigentum der NEXTORCH Deutschland GmbH über. Neue Teile bzw. Austauschteile gehen in das Eigentum des Kunden über.

**7. Kontakt in Deutschland**  
NEXTORCH Deutschland GmbH Dieselstr. 12 42781 Haan Deutschland Telefon: +49 (0) 2129 9163 900 Fax: +49 (0) 2129 9163 999 Email: [email@nextorch.de](mailto:email@nextorch.de) Web: [www.nextorch.de](http://www.nextorch.de)

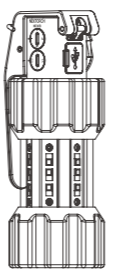
### KONTAKT MIT IHREM NEXTORCH DESIGNER

Um NEXTORCH noch weiter zu verbessern, freuen wir uns besonders, wenn Sie unsere Designer direkt kontaktieren! Ihr Feedback und Ihre kreativen Vorschläge können Sie ganz einfach durch scannen des unten stehenden QR-Codes an uns senden. Vielen Dank!



# NEXTORCH®

ESPAÑOL



## ND30B

Me información en [www.nextorch.com](http://www.nextorch.com)

ESPECIFICACIONES	Modo 1	Modo 2	Modo 3	Modo 4
ANSI / PLATO FL1	Modo 1	Modo 2	Modo 3	Modo 4
Frecuencia	1 Tiempo Estroboscópico y Sonido	2 Veces Estroboscópico y Sonido	3 Veces Estroboscópico y Sonido Continuo	12x Estroboscópico y Sonido Continuo
Durée d'utilisation	4400 Times	300 Times	80 Times	65 Times
Flujo luminoso (lm)	11000 lm			
Intensidad de flujo (cd)	1225 cd			
Intensidad sonora (dB)	130 dB			
Distancia del haz	70 m			
Resistencia al impacto	3 m			
Clasificación	IPX7, 1 m			
Peso y Dimensiones	Peso: 265 g / 9,34 oz (avec batterie) Tamaño: 127 mm (longitud) x 47 mm (diámetro)			
Materiales	Aluminio de Aislamiento Fuente luz: 18 LEDs			
Tipo batería	Litio incorporado 18650			

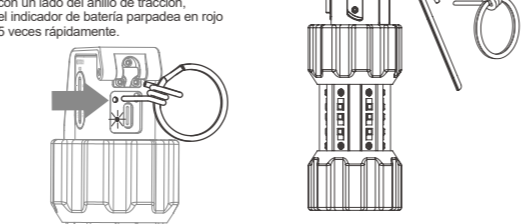
Las especificaciones arriba indicadas están estrictamente basadas en la normativa americana ANSI / PLATO FL1. Hemos realizado el ensayo de la lámpara ND30B con una pila 18650 (2700mAh) en un entorno de temperatura de 23°C ± 3°C. Las especificaciones podan ser diferentes cuando se utilizan otras pilas distintas o en ensayos realizados en entornos diferentes.

### ARRANQUE RÁPIDO

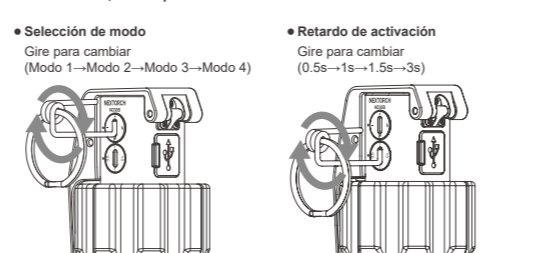
- Anilla para tirar
- Palanca de seguridad
- Botón de selección de modo
- Palanca de activación diferida
- Orificio de desbloqueo
- Indicador de batería
- Puerto de carga USB tipo C
- LED de alta calidad
- Salida de sonido

### GUÍA RÁPIDA DE INICIO

- Modo de bloqueo**  
Apagado y no puede funcionar. Desbloquear: Apoyarse y mantener el botón de desbloqueo pulsado en un lado de la anilla, el indicador de batería se iluminará durante 2 segundos con un color azul. Bloqueo: Pulsar y mantener pulsado el orificio de desbloqueo durante 3 segundos con un lado del anillo de parada, el indicador de batería parpadeará en rojo 5 veces rápidamente.
- Activar**  
En el modo desbloqueado, tire del anillo de tracción y suelte la palanca de seguridad.



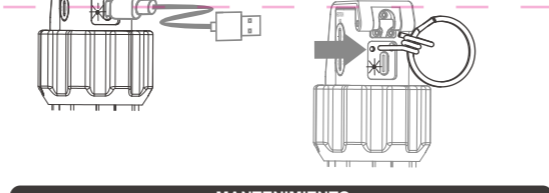
Note: El modo de bloqueo viene configurado de fábrica. Por favor, desbloquee antes de usar.



**Alerta de localización**  
Al finalzar el uso, si el Anillo para tirar y el Aro no se devuelven a su posición original dentro de los 30 minutos, se emitirá un sonido de "gotas" y un recordatorio intermitente cada 10 segundos para indicar la recuperación. (El modo de bloqueo puede activarse si necesitas parar.)

### INDICADOR DE BATERÍA

- USB Type-C Recargable**  
Tiempo de carga sobre 3 horas. Luz roja: cargando. Luz azul: completamente cargada.
- Indicador de capacidad de la batería**  
El indicador de batería se ilumina durante 2 segundos cuando se pulsa el orificio de Luz azul: completamente cargada. Luz azul: 75%~100%  
Destello azul: 50%~75%  
Luz roja: 25%~50%  
Parpadeo rojo: 0%~25%



### MANTENIMIENTO

- En caso de que se haya afectado por agua salada o sustancias químicas corrosivas, limpiar inmediatamente la linterna con agua limpia.
- Haga una recarga de la batería completa la primera vez que la usa, el completar los procesos de recarga permite optimizar la vida útil de la batería recargable.
- El producto utiliza una batería integrada no extraíble. No reemplace la batería usted mismo para evitar daños a la batería del producto.

### GARANTÍA

1. Este producto es de uso apropiado y es un artículo vulnerable. Se han tomado todas las precauciones para maximizar la durabilidad del producto, pero no se puede confirmar que el producto se pueda utilizar en todas las condiciones extremas. El número de lanzamientos se basa en los datos de laboratorio de NEXTORCH: 20, 50 y 100 lanzamientos a 3 m, 2 m y 1 m respectivamente sin dañar. 2 años de garantía gratuita; si el producto no es sobrecalentado o maltratado, ofrecemos servicio de garantía dentro de 2 años a contar de la fecha de venta. El período de garantía de las baterías recargables (incluidas las baterías incorporadas) es de 1 año, los accesorios adicionales del producto no están incluidos en la garantía. La interpretación final de estos términos y condiciones pertenece a nuestra empresa. 3. En el caso de que cualquier incidencia no haya sido cubierta por esta garantía, NEXTORCH puede encargarse de la reparación a su propio costo. 4. Puede acceder a la página web de NEXTORCH ([www.nextorch.com](http://www.nextorch.com)) para obtener información de garantía, escanear el código QR con su teléfono móvil o enviar un correo electrónico a [servicio@nextorch.com](mailto:servicio@nextorch.com). Envíanos un correo electrónico a [servicio@nextorch.com](mailto:servicio@nextorch.com). Teléfono: 0086-662-6602777 O contacte con nuestro distribuidor más cercano.

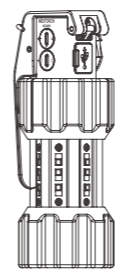
### CONTACTE CON EL DISEÑADOR NEXTORCH

Para mejorar NEXTORCH, agradecemos que ofrezca a nuestros diseñadores tanto su opinión como el uso del producto como sugerencia creativa escaneando el siguiente código QR. ¡Gracias!



# NEXTORCH®

FRANCAIS



## ND30B

En savoir plus sur [www.nextorch.com](http://www.nextorch.com)

CARACTERISTIQUES	Mode 1	Mode 2	Mode 3	Mode 4
ANSI / PLATO FL1	Mode 1	Mode 2	Mode 3	Mode 4
Frecuencia	1 fois Stroke et son	2 fois Stroke et son	9 fois Stroke et son	Stroke et son continu pendant 12s
Autonomie	4400 fois	300 fois	80 fois	65 fois
Flujo luminoso (lm)	11000 lm			
Intensidad de flujo (cd)	1225 cd			
Intensidad sonora (dB)	130 dB			
Distancia del haz	70 m			
Resistencia al impacto	3 m			
Clasificación	IPX7, 1 m			
Peso e dimensiones	Peso: 265 g / 9,34 oz (mètre batterie) Talle: 127 mm (longitud) x 47 mm (diámetro)			
Materiaux	Alliage d'aluminium Source lumineuse: 18 LEDs			
Type batterie	Un 18650 intégré			

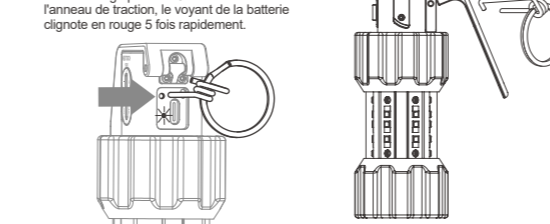
Les spécifications ci-dessus sont strictement basées sur la norme ANSI / PLATO FL1. Nos apporats testés la lampe ND30B avec une batterie de type 18650 (2700mAh) à 23°C ± 3°C. Les spécifications peuvent étre à vous utilisées une pile différente ou tester la lampe dans un environnement différent.

### DÉMARRAGE RAPIDE

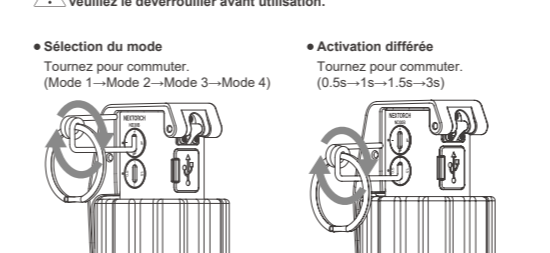
- Anneau de traction
- Levier de sécurité
- Bouton de sélection du mode
- Bouton d'activation différée
- Orifice de déblocage
- Indicateur de batterie
- Port de charge USB Type-C
- Haute qualité des LED
- Sortie sonore

### INSTRUCTION

- Mode verrouillé**  
L'appareil éteint et ne fonctionne pas. Déverrouiller: Appuyer et maintenir le trou de déblocage pendant 3s avec un côté de l'anneau de traction. Verrouiller: Appuyer et maintenir le trou de déblocage pendant 3s avec un côté de l'anneau de traction. Le voyant de la batterie clignote en rouge 5 fois rapidement.
- Activer**  
En position déverrouillé, tirer sur l'anneau de traction et relâchez le levier de sécurité.



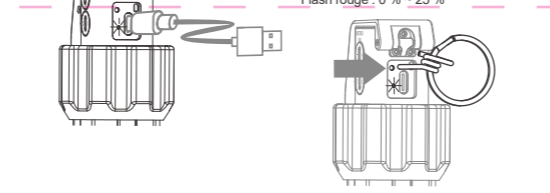
Remarque: Régler par défaut en mode verrouillé d'usine, veuillez le déverrouiller avant utilisation.



**Alerte de localisation**  
A la fin du travail, si l'Anneau de traction et la Poignée ne sont pas remis à leur position initiale dans les 30 minutes, un son e "drip-drip" et un papier clignotant seront émis toutes les 10 secondes pour indiquer la récupération. (Le mode verrouillé peut étre activé si vous devez vous arrêter.)

### INDICATEUR DE BATTERIE

- USB Type-C Rechargeable**  
Durée de charge environ 3 heures. Lumière rouge: charge en progress. Lumière bleue: charge complète.
- Voyant de capacité de la batterie**  
L'indicateur de batterie s'allume pendant 2 secondes lorsque l'on clique sur le trou de déblocage en condition de déblocage. Lumière bleue: 75%~100%  
Flash bleu: 50%~75%  
Lumière rouge: 25%~50%  
Bâti rouge: 0%~25%



### ENTRETIEN

- En cas de contact avec de l'eau de mer ou des produits chimiques corrosifs, rincer immédiatement avec de l'eau propre.
- Assurez une recharge complète la première fois que vous l'utilisez. Compléter les temps de recharge permet d'optimiser la vie des batteries rechargeables.
- Le produit utilise une batterie intégrée non amovible. Ne remplacez pas la batterie vous-même pour éviter d'endommager la batterie du produit.

### GARANTIE

1. Ce produit est destiné à être lancé et est un article vulnérable. Toutes les précautions ont été prises pour maximiser la durabilité du produit, mais il n'est pas possible de confirmer que le produit peut étre utilisé dans toutes les conditions extrêmes. Le nombre de lancers est basé sur les données du laboratoire NEXTORCH: 20, 50 et 100 lancers à 3 m, 2 m et 1 m respectivement sans dommage. 2 ans de garantie gratuite; si le produit n'est pas surchauffé ou maltraité, nous fournissons un service de garantie dans les 2 ans à compter de la date de vente, la batterie rechargeable (y compris la batterie intégrée) est garantie 1 an, les accessoires supplémentaires du produit ne sont pas couverts par la garantie. L'interprétation finale de ces termes et conditions appartient à notre société. 3. En cas de problème avec le produit NEXTORCH, veuillez contacter notre service client par e-mail, par téléphone ou en visitant notre site Web. 4. Vous pouvez accéder au site Web NEXTORCH ([www.nextorch.com](http://www.nextorch.com)) pour obtenir les informations sur le service de garantie en scannant le code QR suivant. Vous pouvez aussi nous envoyer un courriel à [servicio@nextorch.com](mailto:servicio@nextorch.com). Téléphone: 0086-662-6602777 O contactez notre revendeur local.

### CONTACT AVEC NEXTORCH DESIGNER

Afin d'améliorer les produits NEXTORCH, nous apprécions que vous puissiez offrir à nos designers vos commentaires d'appréciation et vos suggestions créatives en analysant le code QR suivant. Merci!



# NEXTORCH®